

¡Comparte la literatura en tus redes sociales!



•  [Compártelo](#)

•  [Twitéalo](#)

•  Pinéalo

Cuando escribes un ensayo persuasivo, necesitas algo más que una opinión para que tu voz sea escuchada. Incluso la postura más fuerte no será convincente si no está estructurada adecuadamente y reforzada con un sólido razonamiento y pruebas. Aprende qué elementos debe incluir cada ensayo argumentativo y cómo estructurarlo según tu audiencia en esta sencilla guía paso a paso.

ÍNDICE DE CONTENIDOS [MOSTRAR](#)

¿Qué es un ensayo argumentativo?

Un ensayo argumentativo es una pieza de escritura que toma una posición sobre un tema. En un buen ensayo argumentativo, un escritor intenta persuadir a los lectores para que entiendan y apoyen su punto de vista sobre un tema, exponiendo su razonamiento y aportando pruebas que lo respalden.

La escritura de ensayos argumentativos es una tarea común para estudiantes de secundaria y universitarios. Generalmente, los temas de los ensayos argumentativos están relacionados con la ciencia, la tecnología, la política y el cuidado de la salud.



Estructura de un Ensayo Argumentativo: Cómo delinear un ensayo argumentativo en 4 pasos

Los ensayos argumentativos deben tener una estructura sencilla para que sean fáciles de seguir para los lectores. El objetivo de un ensayo argumentativo es esbozar claramente un punto de vista, razonamiento y evidencia. Un buen ensayo argumentativo debe seguir esta estructura:

- **Párrafo introductorio.** El primer párrafo de su ensayo debe esbozar el tema, proporcionar la información de fondo necesaria para comprender su argumento, esbozar las pruebas que presentará y exponer su tesis.
- **La declaración de la tesis.** Esto es parte del primer párrafo. Es un resumen conciso, de una sola frase, de su punto principal y su afirmación.

- **Párrafos del cuerpo.** Un típico ensayo argumentativo comprende tres o más párrafos que explican las razones por las que usted apoya su tesis. Cada párrafo principal debe cubrir una idea o evidencia diferente y contener una oración temática que explique clara y concisamente por qué el lector debe estar de acuerdo con su posición. En los párrafos principales se respaldan las afirmaciones con ejemplos, investigaciones, estadísticas, estudios y citas de texto. Aborda los puntos de vista opuestos y los refuta o explica por qué no está de acuerdo con ellos. Presentar hechos y considerar un tema desde todos los ángulos añade credibilidad y le ayudará a ganarse la confianza del lector.
- **Conclusión.** Un párrafo que reafirme su tesis y resuma todos los argumentos de los párrafos de su cuerpo. En lugar de introducir nuevos hechos o más argumentos, una buena conclusión apelará a las emociones del lector. En algunos casos, los escritores utilizarán una anécdota personal que explique cómo el tema les afecta personalmente.

Cómo escribir una declaración de tesis en 3 pasos

La declaración de tu tesis es sólo una frase, pero es la parte más importante de tu ensayo argumentativo. La tesis aparece en el párrafo introductorio, resume lo que su ensayo argumentativo será, y prepara al lector para lo que está por venir. Estos pasos te ayudarán a transmitir tu punto de vista de forma clara y concisa:

- **Convierta el tema en una pregunta y respóndala.** Haz una gran pregunta en el título de tu ensayo o dentro de las primeras frases. Luego, construye para responder a esa pregunta en tu declaración de tesis. Por ejemplo, en el título o en la introducción, podrías hacer la pregunta, “¿Cuál es el mejor tipo de sándwich?” Y luego responder con la declaración de tu tesis: “El mejor tipo de sándwich es el de mantequilla de maní y jalea”. Este método es efectivo porque las preguntas intrigantes atraen a los lectores y los animan a seguir leyendo para encontrar la respuesta.
- **Exponga un argumento y luego refútelo.** Presente una idea que contraste con su creencia, e inmediatamente explique por qué no está de acuerdo con ella. Por ejemplo: “Aunque algunas personas creen que los sándwiches de mantequilla de maní y jalea son demasiado simples, son sándwiches versátiles que puedes convertir fácilmente en una comida gourmet”. Este método es efectivo porque usa evidencia y demuestra inmediatamente su credibilidad.
- **Brevemente, esboza tus puntos principales.** Presente su punto principal y explique cómo lo respaldará. Por ejemplo: “Puedes convertir un sándwich de mantequilla de maní y jalea en una comida gourmet usando pan artesanal, tostando el pan y agregando coberturas adicionales”. Este método es efectivo porque da a los lectores

una idea clara de todo lo que discutirán en su ensayo. También sirve como una hoja de ruta para ayudar a mantenerte organizado y en el camino.

5 Tipos de reivindicaciones argumentales

Una vez que decidas lo que estás argumentando y conozcas tu declaración de tesis, considera cómo presentarás tu argumento. Hay cinco tipos de argumentos que pueden impulsar tu ensayo:

- **Hecho:** si la declaración es verdadera o falsa.
- **Definición:** la definición del diccionario de lo que estás argumentando, más tu propia interpretación personal de ello.
- **Valor:** la importancia de lo que estás argumentando.
- **Causa y efecto:** qué causa el problema en tu ensayo y qué efectos tiene.
- **Política:** por qué el lector debe preocuparse y qué debe hacer al respecto después de leerlo.



3 Tipos principales de argumentos y cómo usarlos

Hay tres formas principales de estructurar un ensayo argumentativo. Elija una de las siguientes o combínelas para escribir su ensayo persuasivo:

1. **Clásico.** Presente el argumento principal, exponga su opinión y haga lo posible por convencer al lector de que su postura es la correcta. También llamada Aristotélica, esta es la estrategia más popular para hacer un argumento porque es la línea de pensamiento más simple a seguir. Es efectiva cuando tu audiencia no tiene mucha información o una fuerte opinión acerca de tu tema, ya que describe los hechos de manera clara y concisa.
2. **Rogerial.** Presenta el problema, reconoce el lado opuesto del argumento, expone tu punto de vista y explica por qué el tuyo es el más beneficioso para el lector. Este tipo




de argumento es efectivo para polarizar los temas, ya que reconoce ambos lados y presenta el punto medio.

3. **Toulmin.** Presente su reclamación, presente los fundamentos para respaldar esa reclamación, y luego justifique que los fundamentos están vinculados a la reclamación. Este tipo de argumento también es eficaz para polarizar los temas, pero en lugar de presentar ambas partes, presenta una sola, girando particularmente en torno a los hechos presentados de manera que hace que la reclamación sea difícil de argumentar.

Tanto si se escribe un ensayo como un ejercicio artístico como si se trata de llamar la atención de una publicación importante, saber cómo estructurar correctamente el punto de vista es la clave de un buen ensayo argumentativo.

¡Comparte la literatura en tus redes sociales!



-  [Compártelo](#)
-  [Twitéalo](#)
-  Pinéalo